

## Как зарегистрироваться в системе ГИС ЖКХ физическому лицу?

ГИС ЖКХ - информационный портал, созданный с целью сделать сферу ЖКХ для граждан проще, целостнее, удобнее и прозрачнее.

На портале вы можете получать необходимые услуги в сфере ЖКХ, а именно:

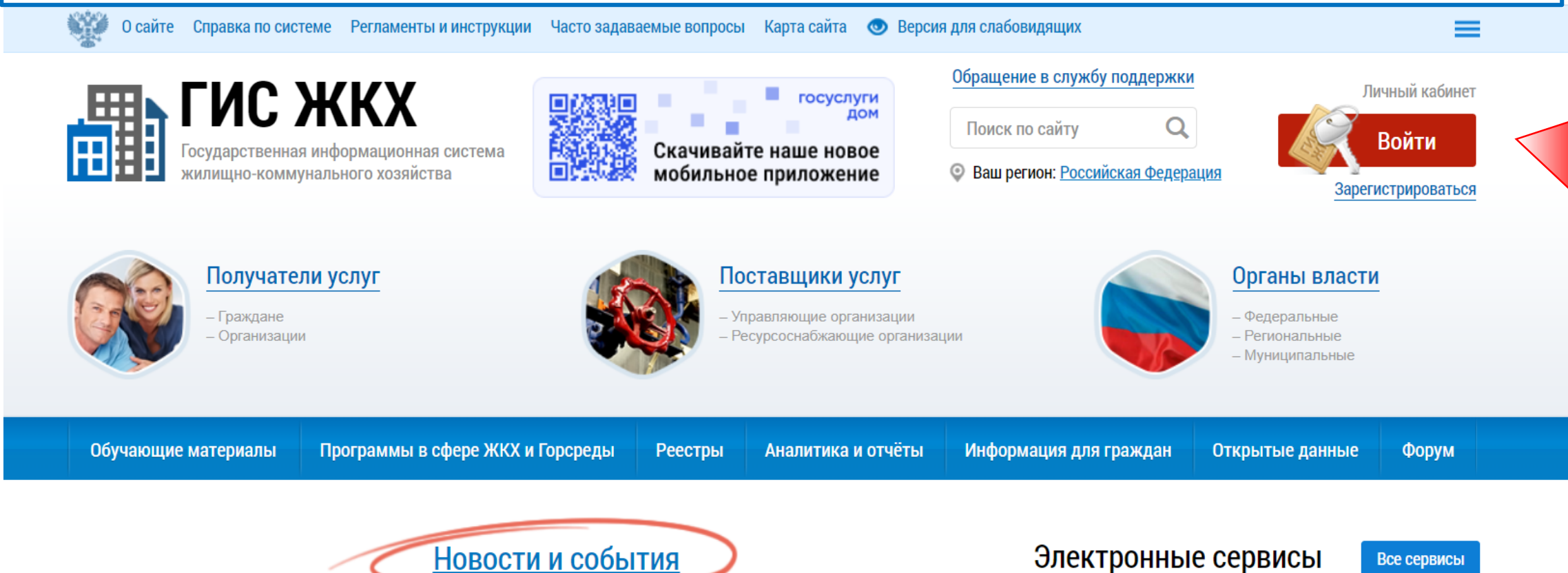
- Проверка и оплата счетов за услуги ЖКХ;
- Ввод показаний приборов учета и их проверка;
- Контроль за работами по дому, проводимые управляющей компанией;
- Принятие участия в электронных голосованиях и обсуждение вопросов и проблем с соседями на форуме;
- Направление обращений и жалоб в органы власти.

## Вход в личный кабинет ГИС ЖКХ

Имея подтвержденную учетную запись на Госуслугах, можно пользоваться и функционалом ГИС ЖКХ.

Регистрировать в ГИС ЖКХ через официальный сайт личный кабинет не нужно – чтобы получить к нему доступ, вам нужно иметь подтвержденную запись на Госуслугах, следовательно – зарегистрируйтесь в Госуслугах и подтвердите аккаунт, если еще этого не сделали.

**ШАГ 1.** В поисковой строке напишите адрес сайта [dom.gosuslugi.ru](http://dom.gosuslugi.ru) либо название сайта "ГИС ЖКХ".



О сайте Справка по системе Регламенты и инструкции Часто задаваемые вопросы Карта сайта Версия для слабовидящих

**ГИС ЖКХ**  
Государственная информационная система жилищно-коммунального хозяйства

Скачивайте наше новое мобильное приложение

Обращение в службу поддержки

Поиск по сайту

Ваш регион: [Российская Федерация](#)

Личный кабинет  
**Войти**  
[Зарегистрироваться](#)

Получатели услуг  
– Граждане  
– Организации

Поставщики услуг  
– Управляющие организации  
– Ресурсоснабжающие организации

Органы власти  
– Федеральные  
– Региональные  
– Муниципальные

Обучающие материалы Программы в сфере ЖКХ и Горсреды Реестры Аналитика и отчёты Информация для граждан Открытые данные Форум

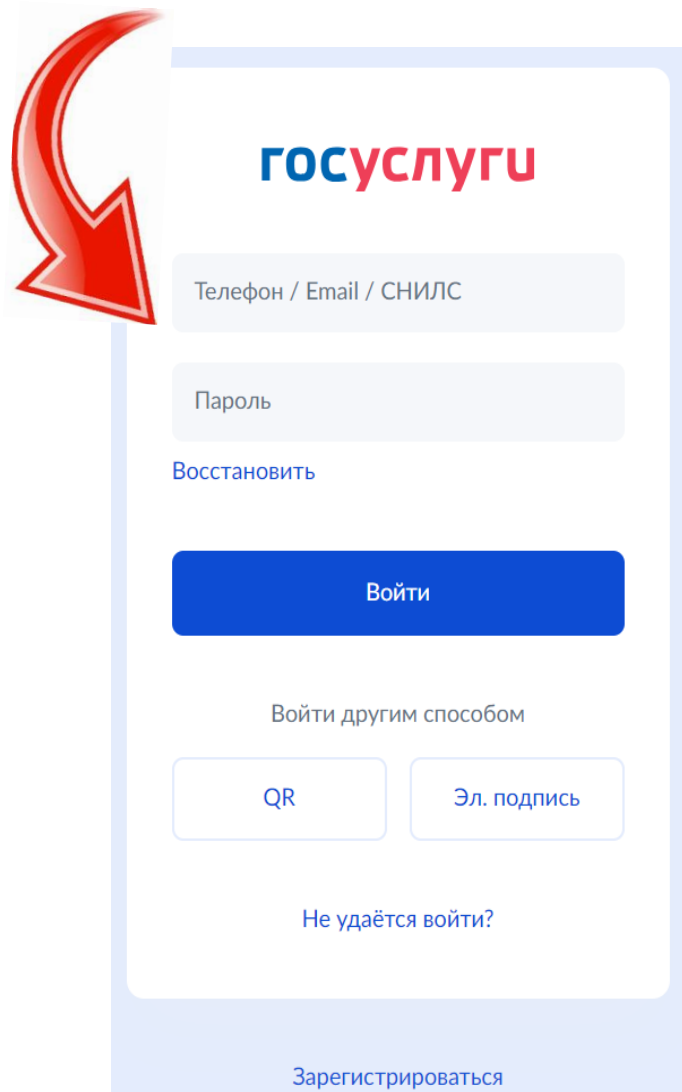
Новости и события Электронные сервисы [Все сервисы](#)

**ШАГ 2.** Перейдите на главную страницу и **нажмите кнопку "Войти"** в правом верхнем углу сайта.

**ШАГ 3.** Откроется страница авторизации в системе [gosuslugi.ru](http://gosuslugi.ru).

**ШАГ 4.** Введите логин и пароль от созданной ранее учетной записи и войдите.

**ШАГ 5.** Далее необходимо предоставить права доступа для входа. При первом входе в личный кабинет ГИС ЖКХ отображается страница «Доступ гражданина в личный кабинет ГИС ЖКХ».



**ГОСУСЛУГИ**

Телефон / Email / СНИЛС

Пароль

Восстановить

**Войти**

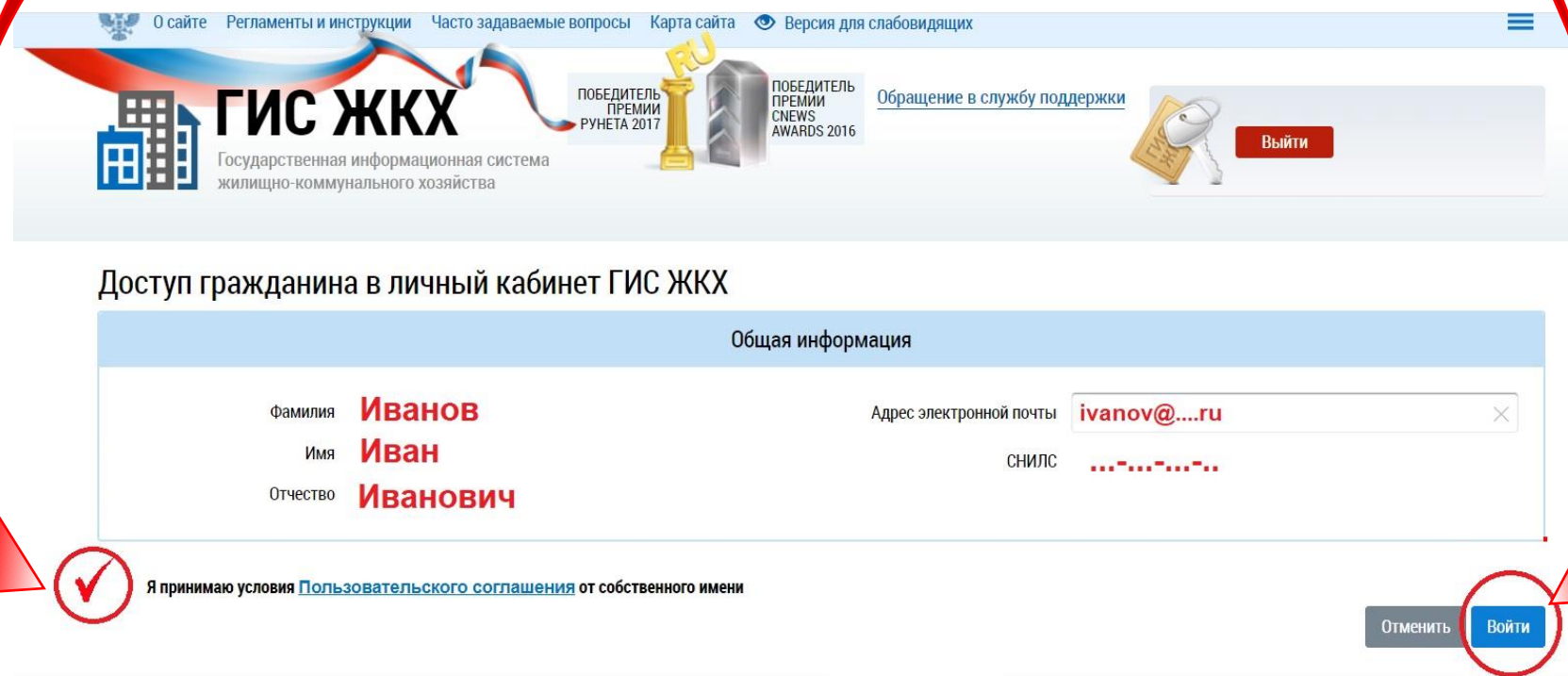
Войти другим способом

QR Эл. подпись

Не удаётся войти?

Зарегистрироваться

Установите флажок «Я принимаю условия пользовательского соглашения от собственного имени» и нажмите на кнопку «Войти».



О сайте | Регламенты и инструкции | Часто задаваемые вопросы | Карта сайта | Версия для слабовидящих

**ГИС ЖКХ**  
Государственная информационная система  
жилищно-коммунального хозяйства

ПОБЕДИТЕЛЬ ПРЕМИИ РУНЕТА 2017

ПОБЕДИТЕЛЬ ПРЕМИИ CNEWS AWARDS 2016

Обращение в службу поддержки

**Выйти**

### Доступ гражданина в личный кабинет ГИС ЖКХ

Общая информация

Фамилия	<b>Иванов</b>	Адрес электронной почты	<input type="text" value="ivanov@....ru"/>
Имя	<b>Иван</b>	СНИЛС	.....
Отчество	<b>Иванович</b>		

Я принимаю условия [Пользовательского соглашения](#) от собственного имени

Отменить **Войти**

## ШАГ 5. Отображается главная страница личного кабинета гражданина в ГИС ЖКХ.

The screenshot shows the main page of the GИС ЖКХ (GIS ZhKH) personal account. At the top, there is a header with the GИС ЖКХ logo, a QR code for a mobile app, and a user profile for Ivanov Ivan Ivanovich with a 'Выйти' (Logout) button. Below the header is a navigation menu with options like 'Главная страница личного кабинета', 'Помещения (жилые дома)', 'Информационные сообщения', 'Обращения и ответы на них', 'Подключенные ЛС к Личному кабинету', 'Оплата ЖКУ', 'Аналитика и отчеты', and 'Форум'. The main content area displays the user's address: 'г Липецк, ул ..... Д....., кв.....'. A section titled 'Помещение (жилой дом)' provides details: 'Общая площадь: 50 м²', 'Жилая площадь: 40 м²', and 'Кол-во проживающих: 2'. It also includes a list of notifications with due dates for submitting readings and payments. To the right, there is a promotional banner for the 'Мир' virtual wallet, encouraging users to pay utility services without commission. Below this, a 'Действия' (Actions) section offers four main options: 'Оплатить ЖКУ', 'Оплатить ЖКУ по любому лицевому счету', 'Передать показания приборов учета', and 'Приборы учета'.

**ГИС ЖКХ**  
Государственная информационная система жилищно-коммунального хозяйства

Обращение в службу поддержки

Иванов Иван Иванович

Выйти

Скачивайте наше новое мобильное приложение

г Липецк, ул ..... Д....., кв.....

### Помещение (жилой дом)

Общая площадь: **50** м<sup>2</sup>  
Жилая площадь: **40** м<sup>2</sup>  
Кол-во проживающих: **2**

[Информация о доме](#)  
Управляющая организация

Необходимо до 25.06.2023 передать показания по ГВ

Необходимо до 25.06.2023 передать показания по ХВ

216.49 р. к оплате до 10.06.2023  
Филиал АО "Квадра" - "Липецкая генерация")

589.36 р. к оплате до 10.05.2023

Все уведомления (5)

### Мир

Откройте кошелек «Виртуальный МИР» и оплачивайте коммунальные услуги **без комиссии**

- Открытие кошелька онлайн
- Бесплатное открытие и обслуживание
- Пополнение любой картой: VISA, Mastercard, МИР без комиссии от 3 000 ₽

[подробнее о тарифах](#)

### Действия

Оплатить ЖКУ

Оплатить ЖКУ по любому лицевому счету

Передать показания приборов учета

Приборы учета

Вы зарегистрированы в ГИС ЖКХ.

- **Помещения.** *Детальная информация о ваших жилых помещениях.*
- **Информационные сообщения.** *Уведомления об оплате, об отключении жилищно-коммунальных услуг, о задолженности, о истечении срока поверки и так далее.*
- **Обращения и ответы на них.** *В этом разделе вы можете сформировать обращение в компетентные органы и получить на них ответы.*
- **Подключенные ЛС.** *Здесь – все ваши контракты и счетчики, даты заключения/поверки по каждому.*
- **Оплата ЖКУ.** *В этом разделе можно оплатить услуги управляющей организации картой. Поддерживаются все основные платежные системы – Виза, МастерКард, МИР. Банк значения не имеет.*
- **Аналитика и отчеты.** *Тут вы можете посмотреть свое среднее и пиковое потребление за тот или иной период.*
- **Форум.** *Здесь можно обсудить какую-либо тему с другими участниками системы или задать им вопрос.*